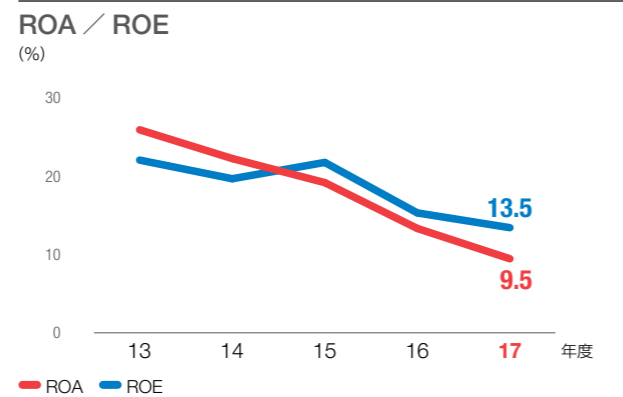
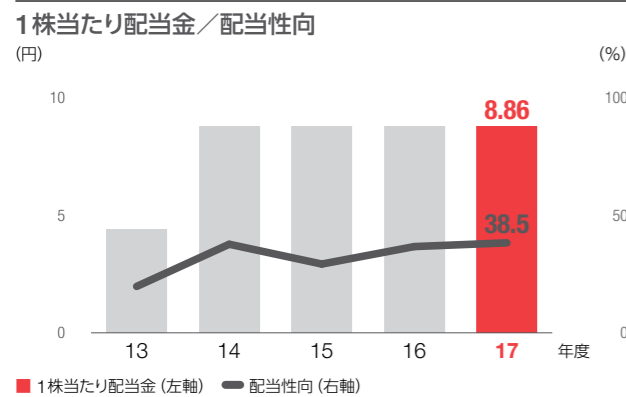
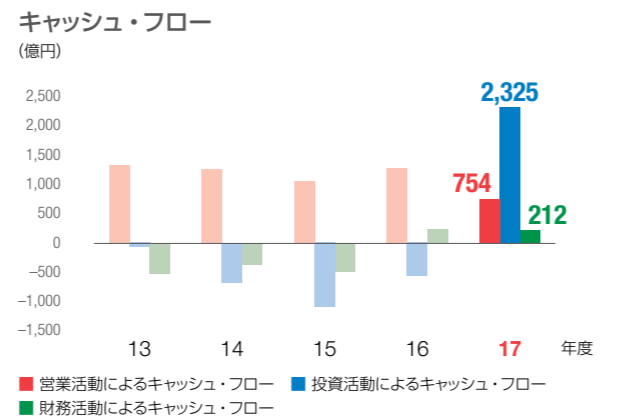
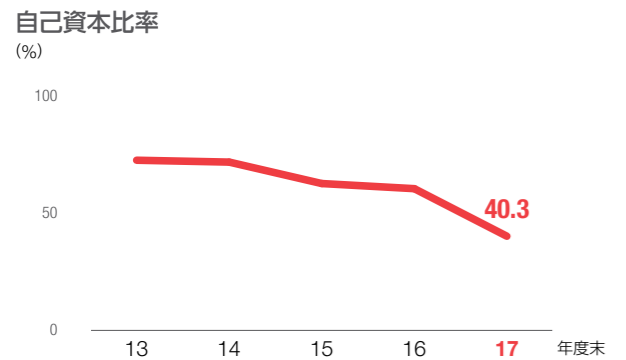
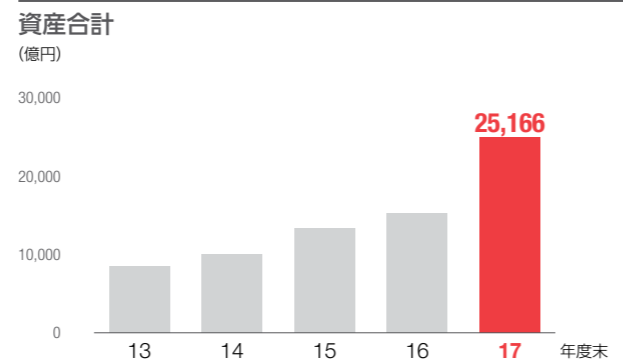
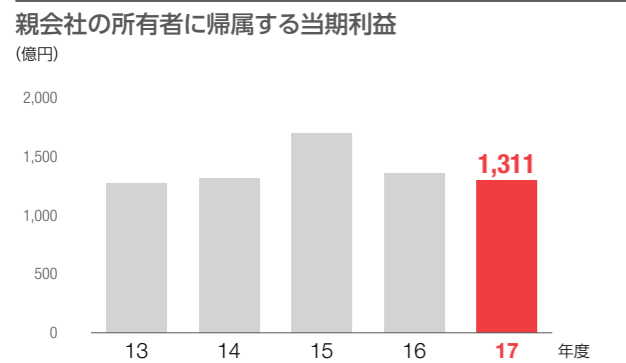
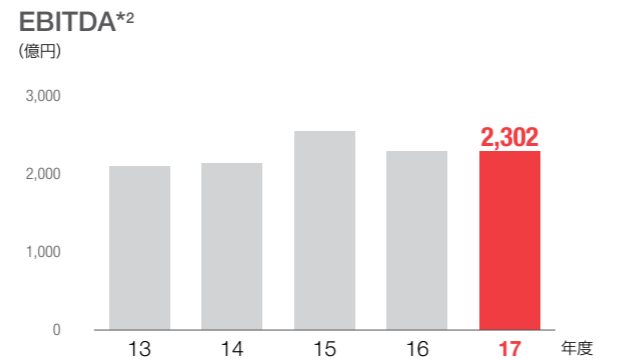
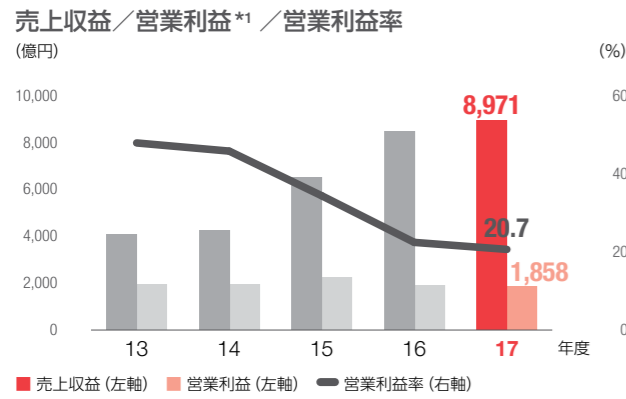
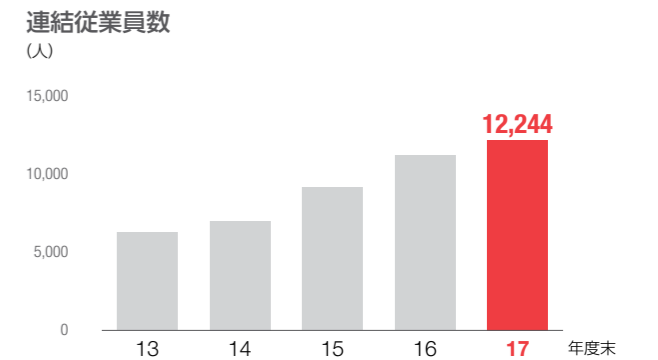
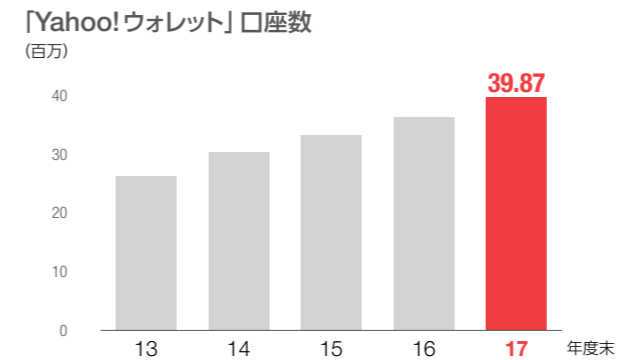
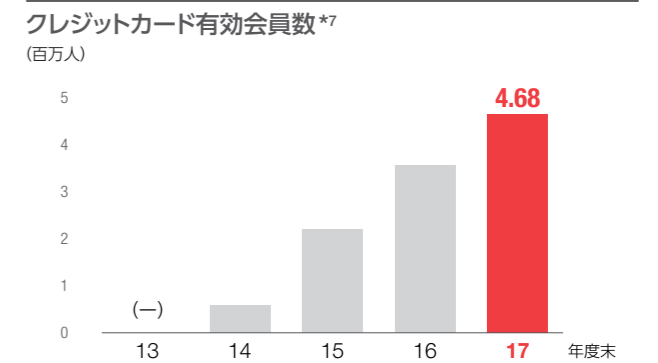
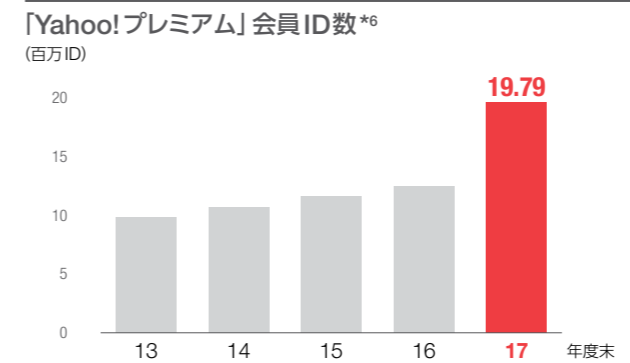
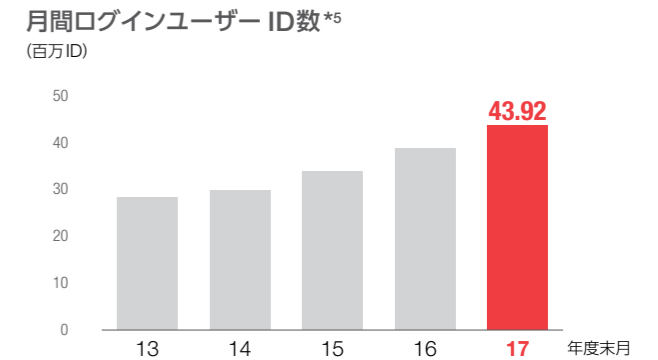
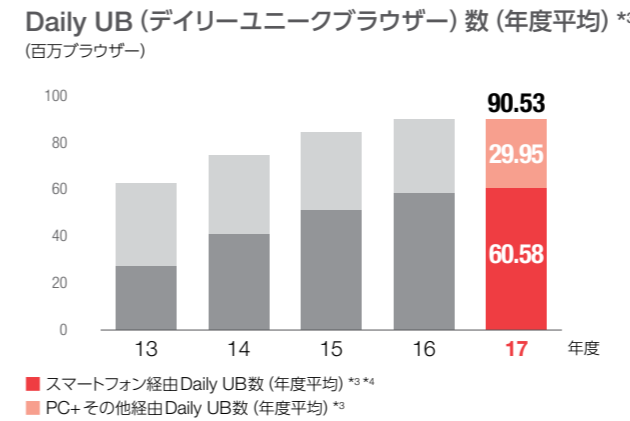


# 業績ハイライト

## 財務指標



## オペレーション指標



2014年度より国際会計基準 (IFRS) を適用しています。2013年度についてもIFRSに準拠して表示しています。各項目の数値は、より正確な算定が可能となった場合、過去分についても遡及修正しています。

\*1 2015年度にはアスクル (株) の企業結合に伴う再測定益596億円、2016年度にはアスクル (株) の物流センター火災による損害額130億円、2017年度にはアスクル (株) の物流センター火災による保険金の受取額等66億円、アスクル (株) の有形固定資産売却益35億円が含まれます。  
\*2 営業利益+営業活動によるキャッシュ・フローの減価償却費及び償却費で算出しています。  
\*3 Yahoo! JAPAN サービスを閲覧するために利用されたブラウザー数です。スマートフォンにおいてブラウザーとアプリの両方を通じて閲覧した場合は重複カウントしています。

\*4 スマートフォン経由 Daily UB数には、iPhone/iPod、Androidスマートフォン (画面サイズ7インチ未満)、Windows Phoneおよびアプリを通じて閲覧されたページビュー・ブラウザーを含み、iPad、Android タブレット等を通じて閲覧されたページビュー・ブラウザーは含んでいません。アプリを通じてアクセスの一部は含んでいません。  
\*5 各月中にログインしたYahoo! JAPAN ID数です。  
\*6 「Yahoo!プレミアム」特典の対象となるソフトバンク会員およびワイモバイル会員等を含んでいます。IDの重複を除いています。  
\*7 商品の購入ができ、役務の提供等が受けられるカード会員数です。【KCカード】、【Yahoo! JAPANカード】、【ソフトバンクカード (おまかせチャージ)】会員を含んでいます。